

**DESIGN**  
COLLECTION

• INDOOR • OUTDOOR • HORECA •

*tavoli e sedie*  
MADE IN ITALY

  
**STARK**

*tavoli e sedie*  
MADE IN ITALY

# DESIGN COLLECTION

Questa collezione si contraddistingue per la versatilità dei suoi prodotti e l'originale combinazione di diversi stili e materiali. Leggeri ed eleganti e allo stesso tempo resistenti e funzionali, gli articoli di questa linea sono adatti ad essere usati negli arredamenti da interno e per usi professionali. Tutti i prodotti sono Made in Italy, rispondenti alle rigide normative di qualità europee; prodotti con la massima attenzione agli standard lavorativi e all'ambiente.

The distinctive nature of this collection is the versatility of its products and the original combination of different styles and materials. Light and elegant, although resistant and functional, these items are suitable for indoor and professional use. All the products are made in Italy, complying with the strict European standard for quality products; produced with utmost care for labour standards and the environment.



MADE IN ITALY

EUROPEAN  EN STANDARDS

**STARK**





# SEDIE

CHAIRS



SEDIE / CHAIRS



# TETI



*in foto:* composizione sedia TETI con tavolo ARES

**SEDIA PER USO INTERNO ED ESTERNO**

Un ricercato motivo a intaglio caratterizza lo schienale della sedia Teti, che saprà dare un tocco glamour e vivace al tuo arredo da interno. Il decoro floreale rende questa sedia leggera e sofisticata. È disponibile in diversi colori brillanti adatti a qualsiasi esigenza di arredo. Si pulisce facilmente, è robusta e adatta a uso Horeca e professionale.

**CHAIR FOR INDOOR AND OUTDOOR USE**

Thanks to its refined carving pattern on the backrest, Teti gives a glamorous and vibrant touch to your indoor location. The floral decoration makes this chair light and tasteful. It's available in different brilliant colours, suitable for any furniture requirement. It's easy to clean, resistant and appropriate for Horeca and professional use.

DCR – Disegno comunitario Registrato n. 002557231-0002

RCD – Registered Community Design n. 002557231-0002

**/ Colori / Colors**

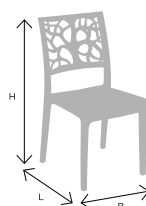
Bianco White	Cemento Cement	Antracite Grey
<b>BI</b>	<b>CE</b>	<b>AN</b>
Giallo Ocre Yellow Ocre	Tortora Taupe	Espresso Coffee
<b>GO</b>	<b>TO</b>	<b>MA</b>
Rosso Red	Rosso Mattone Red Brick	Verde Anice Anis Green
<b>RO</b>	<b>RM</b>	<b>VN</b>
Verde Muschio Green Moss	Azzurro Light Blue	Blu Petrolio Petrol Blue
<b>VM</b>	<b>AZ</b>	<b>PE</b>

**/ Nuovi Colori / New Colors**

Rosa Pastello Pink Pastel	Blu Avio Avio Blue	Verde Oliva Olive Green	Giallo Senape Mustard Yellow	Sabbia Sand
<b>RP</b>	<b>BA</b>	<b>VO</b>	<b>GS</b>	<b>SA</b>

cm  
|||**/ Dati Tecnici / Technical Data**

Dimensioni / Size (L-B-H):	52 x 46 x 86
Imballo / Packaging Pila su pallet / Stack on Pallet	
Dimensioni Pallet / Pallet size	46 x 94 x 242
Pz. / Pila / Pieces / Stack	22
Pila / Pallet / Stack / Pallet	1
Pallets / Camion / Pallet / Truck	72
Pz. / Camion / Pieces / Truck	1.584

**/ Caratteristiche / Features**

Sedia Indoor-Outdoor / Indoor-Outdoor Use	<input checked="" type="checkbox"/>
Sedia Impilabile / Stackable Chair	<input checked="" type="checkbox"/>
N. Sedie Impilabili / Stackable up to	8
Materiale / Material	Tecnopolimero / Technopolymer

Prodotto testato a norma / Product tested by  
EN 16139 - LEVEL 2



SEDIE / CHAIRS



# OLIMPIA



*in foto:* composizione sedia OLIMPIA con tavolo ARES




**SEDIA PER USO INTERNO ED ESTERNO**

Una sedia moderna e dalle giuste proporzioni. Lo schienale risulta leggero per il gioco delle quattro stecche orizzontali equidistanti tra loro. La sedia Olimpia ispira una raffinatezza sobria ed elegante. La vasta scelta di colorazioni la rende adattabile ad ogni eventuale contesto di arredo, dal più moderno al più tradizionale.

**CHAIR FOR INDOOR AND OUTDOOR USE**

A modern chair with the right size. The backrest looks light thanks to the pattern with four horizontal sticks equally spaced between them. Olimpia inspires a sober elegance; the wide range of colours available make it appropriate to be used in any furniture context, both modern and old.

**/ Colori / Colors**

Bianco  
White

**BI**



Tortora  
Taupe

**TO**



Antracite  
Grey

**AN**



Rosso  
Red

**RO**



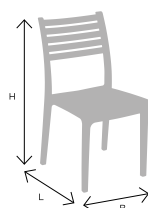
Espresso  
Coffee

**MA**

cm  
|||||

**/ Dati Tecnici / Technical Data**

Dimensioni / Size (L-B-H):	52 x 46 x 86
Imballo / Packaging <b>Pila su pallet</b> / Stack on Pallet	
Dimensioni Pallet / Pallet size	46 x 94 x 242
Pz. / Pila / Pieces / Stack	22
Pila / Pallet / Stack / Pallet	1
Pallets / Camion / Pallet / Truck	72
Pz. / Camion / Pieces / Truck	1.584

**/ Caratteristiche / Features**

Sedia Indoor / Indoor Use



Sedia Outdoor / Outdoor Use



Sedia Impilabile / Stackable Chair



N. Sedie Impilabili / Stackable up to

8

Materiale / Material

Tecnopolimero / Technopolymer

Prodotto testato a norma / Product tested by  
EN 16139 - LEVEL 2



SEDIE / CHAIRS



# OLIMPIA / B




*in foto:* composizione sedia OLIMPIA con bracciolo e tavolo ARES

**SEDIA PER USO INTERNO ED ESTERNO**

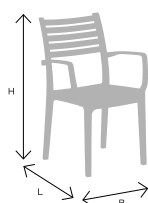
Il modello Olimpia con l'aggiunta dei braccioli è stato concepito per rendere ancora più confortevole un prodotto che già nella versione originale si distingue per la comodità della seduta. I braccioli risultano essere un complemento che ben si adatta a rendere armoniosa la struttura e il design essenziale e al contempo raffinato.

**CHAIR FOR INDOOR AND OUTDOOR USE**

The already known model Olimpia without arms stands out for its comfortable seat, but now thanks to the addition of the arms, it becomes even more comfortable. The arms are an accessory that fits well with making harmonious the structure and the design essential and elegant.

**/ Colori / Colors**Bianco  
White**BI**Tortora  
Taupe**TO**Antracite  
Grey**AN**Rosso  
Red**RO**Espresso  
Coffee**MA**cm  
|||||**/ Dati Tecnici / Technical Data**

Dimensioni / Size (L-B-H):	<b>55 x 46 x 86</b>
Imballo / Packaging <b>Pila su pallet</b> / Stack on Pallet	
Dimensioni Pallet / Pallet size	<b>55 x 94 x 242</b>
Pz. / Pila / Pieces / Stack	<b>22</b>
Pila / Pallet / Stack / Pallet	<b>1</b>
Pallets / Camion / Pallet / Truck	<b>62</b>
Pz. / Camion / Pieces / Truck	<b>1.364</b>

**/ Caratteristiche / Features**Sedia Indoor / Indoor Use Sedia Outdoor / Outdoor Use Sedia Impilabile / Stackable Chair N. Sedie Impilabili / Stackable up to Materiale / Material Tecnopolimero / Technopolymer Prodotto testato a norma  
Product tested by

SEDIE / CHAIRS



# VESTA



*in foto:* composizione sedia VESTA con tavolo ARES

**SEDIA PER USO INTERNO ED ESTERNO**


La sedia Vesta si distingue per la sua robustezza, funzionalità e design lineare. La semplicità delle sue forme la rende particolarmente versatile, adatta ad essere collocata sia in ambienti moderni che classici. Vesta è la sedia che trova il giusto compromesso tra comfort e senso estetico. Estremamente pratica, essa è impilabile e quindi risulta maneggevole e facilmente trasportabile da un ambiente all'altro.

**CHAIR FOR INDOOR AND OUTDOOR USE**

Vesta stand out for its stability, functionality and linear design. Its simple lines make it particularly versatile, suitable both for modern and classical locations. Vesta is the right compromise between comfort and aesthetic sense. It can be stacked, so it's easy to handle and to be moved from one place to another.

DCR – Disegno comunitario Registrato n. 002557231-0004

RCD – Registered Community Design n. 002557231-0004

**/ Colori / Colors**Bianco  
White

BI

Tortora  
Taupe

TO

Antracite  
Grey

AN

Rosso  
Red

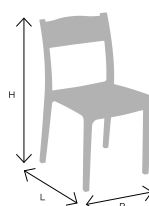
RO

Espresso  
Coffee

MA

cm  
|||||**/ Dati Tecnici / Technical Data**

Dimensioni / Size (L-B-H):	52 x 46 x 82
Imballo / Packaging Pila su pallet / Stack on Pallet	
Dimensioni Pallet / Pallet size	46 x 94 x 242
Pz. / Pila / Pieces / Stack	22
Pila / Pallet / Stack / Pallet	1
Pallets / Camion / Pallet / Truck	72
Pz. / Camion / Pieces / Truck	1.584

**/ Caratteristiche / Features**Sedia Indoor-Outdoor / Indoor-Outdoor Use Sedia Impilabile / Stackable Chair N. Sedie Impilabili / Stackable up to 

Materiale / Material

Tecnopolimero / Technopolymer

Prodotto testato a norma / Product tested by  
EN 16139 - LEVEL 2

SEDIE / CHAIRS



# MINERVA



**SEDIA PER USO INTERNO ED ESTERNO**

La sedia Minerva è molto pratica da maneggiare perché leggera. La sua caratteristica è lo schienale creato con stecche verticali sagomate che la rendono una sedia particolarmente imponente e robusta. Affascinante per le sue linee, si adatta perfettamente agli ambienti interni e professionali.

**CHAIR FOR INDOOR AND OUTDOOR USE**

Minerva is a very light chair and easy to handle. Its distinctive feature is the backrest with vertical shaped sticks making it particularly impressive and strong. It's charming for its lines, it perfectly fits in indoor and professional settings.

DCR – Disegno comunitario Registrato n. 002557231-0001

RCD – Registered Community Design n. 002557231-0001

**/ Colori / Colors**Bianco  
White

BI

Tortora  
Taupe

TO

Antracite  
Grey

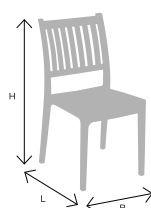
AN

Espresso  
Coffee

MA

cm  
|||||**/ Dati Tecnici / Technical Data**

Dimensioni / Size (L-B-H):	52 x 46 x 87
Imballo / Packaging Pila su pallet / Stack on Pallet	
Dimensioni Pallet / Pallet size	46 x 94 x 242
Pz. / Pila / Pieces / Stack	22
Pila / Pallet / Stack / Pallet	1
Pallets / Camion / Pallet / Truck	72
Pz. / Camion / Pieces / Truck	1.584

**/ Caratteristiche / Features**Sedia Indoor-Outdoor / Indoor-Outdoor Use Sedia Impilabile / Stackable Chair N. Sedie Impilabili / Stackable up to 

Materiale / Material

Tecnopolimero / Technopolymer

Prodotto testato a norma / Product tested by  
EN 16139 - LEVEL 1

SEDIE / CHAIRS



# VENERE





**SEDIA PER USO INTERNO ED ESTERNO**

Il particolare decoro dello schienale conferisce a questa sedia uno stile ricercato e sofisticato. Un'eleganza moderna perfetta per dare un tocco di originalità agli ambienti interni. Venere è una sedia accogliente, resistente al calore e alle intemperie, facilmente lavabile, l'ideale per ogni esigenza quotidiana.

**CHAIR FOR INDOOR AND OUTDOOR USE**

The special pattern of the backrest gives to this chair a fancy and charming style. A modern elegance to offer a touch of originality to indoor environments. Venere is a cozy chair, weather-resistant and easy to clean, the ideal for any everyday requirement.

DCR – Disegno comunitario Registrato n. 002557231-0003

RCD – Registered Community Design n. 002557231-0003

**/ Colori / Colors**Bianco  
White

BI

Tortora  
Taupe

TO

Antracite  
Grey

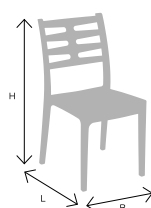
AN

Espresso  
Coffee

MA

**/ Dati Tecnici / Technical Data**cm  
|||||

Dimensioni / Size (L-B-H):	52 x 46 x 86
Imballo / Packaging Pila su pallet / Stack on Pallet	
Dimensioni Pallet / Pallet size	46 x 94 x 242
Pz. / Pila / Pieces / Stack	22
Pila / Pallet / Stack / Pallet	1
Pallets / Camion / Pallet / Truck	72
Pz. / Camion / Pieces / Truck	1.584

**/ Caratteristiche / Features**Sedia Indoor-Outdoor / Indoor-Outdoor Use Sedia Impilabile / Stackable Chair N. Sedie Impilabili / Stackable up to 

Materiale / Material

Tecnopolimero / Technopolymer

Prodotto testato a norma / Product tested by  
EN 16139 - LEVEL 2

SEDIE / CHAIRS



# MAIA



*in foto:* composizione sedia MAIA e tavolo con gambe SIRIO

**SEDIA PER USO INTERNO ED ESTERNO**

Caratterizzata da un design estremamente moderno, la sedia Maia è dotata di seduta e schienale in resina forata. Questo dettaglio la rende particolarmente leggera e raffinata e allo stesso tempo flessibile e confortevole per accogliere l'ospite. Su richiesta, è possibile anche adattare sedute in materiali differenti, rendendo la sedia versatile e funzionale adatta a qualsiasi esigenza di arredo.

**CHAIR FOR INDOOR AND OUTDOOR USE**

Thanks to their original punctured backrest and seat, Maia has extremely modern design. It's light and elegant, while flexible and comfortable to welcome the guest. On request, it is also available the version with the seat in different material, so that the model becomes versatile and functional, suitable for any furniture requirement.

**/ Colori / Colors**

Bianco  
White

**BI**



Tortora  
Taupe

**TO**



Antracite  
Grey

**AN**



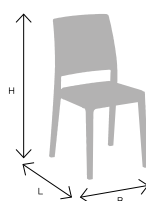
Espresso  
Coffee

**MA**

**/ Dati Tecnici / Technical Data**

cm  
|||||

Dimensioni / Size (L-B-H):	<b>52 x 46 x 86</b>
Imballo / Packaging <b>Pila su pallet</b> / Stack on Pallet	
Dimensioni Pallet / Pallet size	<b>46 x 94 x 242</b>
Pz. / Pila / Pieces / Stack	<b>22</b>
Pila / Pallet / Stack / Pallet	<b>1</b>
Pallets / Camion / Pallet / Truck	<b>72</b>
Pz. / Camion / Pieces / Truck	<b>1.584</b>

**/ Caratteristiche / Features**

Sedia Indoor / Indoor Use

Sedia Outdoor / Outdoor Use

Sedia Impilabile / Stackable Chair

N. Sedie Impilabili / Stackable up to

Materiale / Material

Tecnopolimero / Technopolymer



Prodotto testato a norma  
Product tested by



SEDIE / CHAIRS



# FLORA



*in foto:* composizione sedia FLORA e tavolo VULCANO 100

**SEDIA PER USO INTERNO ED ESTERNO**

Una sedia dalle forme semplici e squadrate con un ampio foro sullo schienale che la rende flessibile e adattabile al corpo, facilitando la presa della seduta. Grazie alla sua impilabilità, alla robustezza e praticità dei materiali, questo modello risulta eclettico ed utilizzabile in vari contesti di arredo.

**CHAIR FOR INDOOR AND OUTDOOR USE**

A chair with simple and squared lines; its big hole on the backrest makes it flexible and the seat is comfortable for the body. It's stackable, resistant and handy, so it is eclectic and can be used in various furniture environments.

**/ Colori / Colors**

Bianco  
White

**W**



Tortora  
Taupe

**TO**



Antracite  
Grey

**A**



Espresso  
Coffee

**MA**



Azzurro  
Light Blue

**AZ**



Rosso  
Red

**RO**



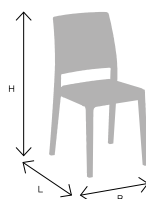
Verde Anice  
Anis Green

**VN**

**/ Dati Tecnici / Technical Data**

cm  
|||||

Dimensioni / Size (L-B-H):	52 x 46 x 86
Imballo / Packaging Pila su pallet / Stack on Pallet	
Dimensioni Pallet / Pallet size	46 x 94 x 242
Pz. / Pila / Pieces / Stack	22
Pila / Pallet / Stack / Pallet	1
Pallets / Camion / Pallet / Truck	72
Pz. / Camion / Pieces / Truck	1.584

**/ Caratteristiche / Features**

Sedia Indoor / Indoor Use

Sedia Outdoor / Outdoor Use

Sedia Impilabile / Stackable Chair

N. Sedie Impilabili / Stackable up to

Materiale / Material

Tecnopolimero / Technopolymer



Prodotto testato a norma / Product tested by  
EN 16139 - LEVEL 2



SEDIE / CHAIRS



# NAPOLEON



**SEDIA PER USO INTERNO ED ESTERNO**

Realizzata in polipropilene secondo un design d'ispirazione classica dal fascino barocco, ma con un concept moderno molto accattivante, soprattutto nella versione oro. Si può adattare a qualsiasi tipo di ambientazione contract e non solo. Napoleon è stata infatti pensata per soddisfare le esigenze di stile, creatività ed originalità. Comoda, robusta, pratica e di facile pulizia.

**CHAIR FOR INDOOR AND OUTDOOR USE**

Made of polypropylene, Napoleon is inspired to the classical design of baroque charm, but with a modern captivating concept, especially in the gold version. It perfectly fits to any contract use and others. It has been designed to meet any requirement of style, creativity and originality. It is comfortable, strong, practical and very easy to clean.

**/ Colori / Colors**

Bianco  
White

**BI**



Tortora  
Taupe

**TO**



Oro  
Gold

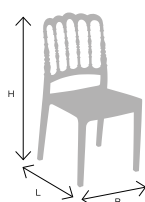
**OR**



cm  
|||||

**/ Dati Tecnici / Technical Data**

Dimensioni / Size (L-B-H):	<b>52 x 46 x 87</b>
Imballo / Packaging <b>Pila su pallet</b> / Stack on Pallet	
Dimensioni Pallet / Pallet size	<b>46 x 94 x 242</b>
Pz. / Pila / Pieces / Stack	<b>22</b>
Pila / Pallet / Stack / Pallet	<b>1</b>
Pallets / Camion / Pallet / Truck	<b>72</b>
Pz. / Camion / Pieces / Truck	<b>1.584</b>

**/ Caratteristiche / Features**

Sedia Indoor / Indoor Use

Sedia Outdoor / Outdoor Use

Sedia Impilabile / Stackable Chair

N. Sedie Impilabili / Stackable up to

Materiale / Material

Tecnopolimero / Technopolymer

Prodotto testato a norma / Product tested by  
EN 16139 - LEVEL 1

**CATAS** Testing  
Certification  
Research

SEDIE / CHAIRS



# ALINA



*in foto:* composizione sedia ALINA e tavolo con gambe SIRIO



**SEDIA PER USO INTERNO ED ESTERNO**

Lo schienale è alto e avvolgente, con stecche verticali sagomate che slanciano la seduta e rendono questa sedia particolarmente imponente e robusta. Lo spazio equidistante tra una stecca e l'altra dona estrema leggerezza a questo modello che risulta essere particolarmente adatto per arredare ambienti domestici e contract eleganti.

**CHAIR FOR INDOOR AND OUTDOOR USE**

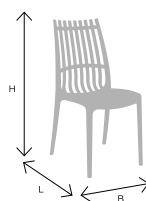
High and embracing backrest and vertical shaped sticks make Alina chair slim and particularly solid and impressive. The space between the sticks makes the chair extremely light, so this model is suitable for elegant domestic and contract locations.

DCR – Disegno comunitario Registrato n. 006631701-0002

RCD – Registered Community Design n. 006631701-0002

**/ Colori / Colors**Bianco  
White**BI**Tortora  
Taupe**TO**Nero  
Black**NE**cm  
|||**/ Dati Tecnici / Technical Data**

Dimensioni / Size (L-B-H):	<b>54 x 46 x 91</b>
Imballo / Packaging <b>Pila su pallet</b> / Stack on Pallet	
Dimensioni Pallet / Pallet size	<b>46 x 94 x 242</b>
Pz. / Pila / Pieces / Stack	<b>22</b>
Pila / Pallet / Stack / Pallet	<b>1</b>
Pallets / Camion / Pallet / Truck	<b>72</b>
Pz. / Camion / Pieces / Truck	<b>1.584</b>

**/ Caratteristiche / Features**Sedia Indoor-Outdoor / Indoor-Outdoor Use Sedia Impilabile / Stackable Chair N. Sedie Impilabili / Stackable up to 

Materiale / Material

Tecnopolimero / Technopolymer

Prodotto testato a norma / Product tested by  
EN 16139 - LEVEL 2

SEDIE / CHAIRS



# ALINA / B



*in foto:* composizione sedia ALINA con bracciolo e tavolo con gambe SIRIO

**SEDIA PER USO INTERNO ED ESTERNO**

Lo schienale è alto e avvolgente, con stecche verticali sagomate che slanciano la seduta e rendono questa sedia particolarmente imponente e robusta. Lo spazio equidistante tra una stecca e l'altra dona estrema leggerezza a questo modello che risulta essere particolarmente adatto per arredare ambienti domestici e contract eleganti.

**CHAIR FOR INDOOR AND OUTDOOR USE**

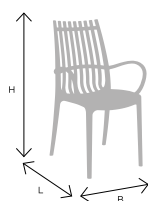
High and embracing backrest and vertical shaped sticks make Alina chair slim and particularly solid and impressive. The space between the sticks makes the chair extremely light, so this model is suitable for elegant domestic and contract locations.

DCR – Disegno comunitario Registrato n. 006631701-0001

RCD – Registered Community Design n. 006631701-0001

**/ Colori / Colors**Bianco  
White**BI**Tortora  
Taupe**TO**Nero  
Black**NE**cm  
|||**/ Dati Tecnici / Technical Data**

Dimensioni / Size (L-B-H):	<b>54 x 55 x 91</b>
Imballo / Packaging <b>Pila su pallet</b> / Stack on Pallet	
Dimensioni Pallet / Pallet size	<b>56 x 94 x 242</b>
Pz. / Pila / Pieces / Stack	<b>22</b>
Pila / Pallet / Stack / Pallet	<b>1</b>
Pallets / Camion / Pallet / Truck	<b>62</b>
Pz. / Camion / Pieces / Truck	<b>1.364</b>

**/ Caratteristiche / Features**Sedia Indoor-Outdoor / Indoor-Outdoor Use Sedia Impilabile / Stackable Chair N. Sedie Impilabili / Stackable up to 

Materiale / Material

Tecnopolimero / Technopolymer

Prodotto testato a norma / Product tested by  
EN 16139 - LEVEL 1

SEDIE / CHAIRS



# CALIPSO



*in foto:* composizione sedia CALIPSO e tavolo con gambe SIRIO

**SEDIA PER USO INTERNO ED ESTERNO**


Linee semplici e forme pure caratterizzano questa sedia. Lo schienale pieno dal design minimalista e dalla forma arrotondata garantisce comfort e ammorbidisce la figura. Solida e delicata, Calipso è la sedia ideale per chi ama l'arredo elegante e al contempo pratico e funzionale.

**CHAIR FOR INDOOR AND OUTDOOR USE**

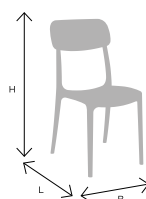
Simple and pure lines characterize this chair. The full rounded backrest with minimal design offers comfort and softens the figure. Calipso is solid and delicate; it is the ideal chair for those who love stylish furniture.

DCR – Disegno comunitario Registrato n. 006631701-0004

RCD – Registered Community Design n. 006631701-0004

**/ Colori / Colors**Bianco  
White**BI**Tortora  
Taupe**TO**Nero  
Black**NE****/ Nuovi Colori / New Colors**Rosa Pastello  
Pink Pastel**RP**Giallo Senape  
Mustard Yellow**GS**Sabbia  
Sand**SA**Blu Petrolio  
Petrol Blue**PE**Blu Avio  
Avio Blue**BA**Verde Oliva  
Olive Green**VO**cm  
|||**/ Dati Tecnici / Technical Data**

Dimensioni / Size (L-B-H):	<b>53 x 46 x 88</b>
Imballo / Packaging <b>Pila su pallet / Stack on Pallet</b>	
Dimensioni Pallet / Pallet size	<b>46 x 94 x 242</b>
Pz. / Pila / Pieces / Stack	<b>22</b>
Pila / Pallet / Stack / Pallet	<b>1</b>
Pallets / Camion / Pallet / Truck	<b>72</b>
Pz. / Camion / Pieces / Truck	<b>1.584</b>

**/ Caratteristiche / Features**Sedia Indoor-Outdoor / Indoor-Outdoor Use Sedia Impilabile / Stackable Chair N. Sedie Impilabili / Stackable up to Materiale / Material Tecnopolimero / Technopolymer Prodotto testato a norma / Product tested by  
EN 16139 - LEVEL 1

SEDIE / CHAIRS



# CALIPSO / B



*in foto:* composizione sedia CALIPSO con bracciolo e tavolo con gambe SIRIO

**SEDIA PER USO INTERNO ED ESTERNO**


Linee semplici e forme pure caratterizzano questa sedia. Lo schienale pieno dal design minimalista e dalla forma arrotondata garantisce comfort e ammorbidisce la figura. Solida e delicata, Calipso è la sedia ideale per chi ama l'arredo elegante e al contempo pratico e funzionale.

**CHAIR FOR INDOOR AND OUTDOOR USE**

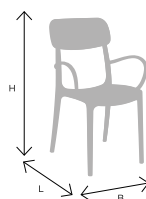
Simple and pure lines characterize this chair. The full rounded backrest with minimal design offers comfort and softens the figure. Calipso is solid and delicate; it is the ideal chair for those who love stylish furniture.

DCR – Disegno comunitario Registrato n. 006631701-0003

RCD – Registered Community Design n. 006631701-0003

**/ Colori / Colors**Bianco  
White**BI**Tortora  
Taupe**TO**Nero  
Black**NE**cm  
|||**/ Dati Tecnici / Technical Data**

Dimensioni / Size (L-B-H):	<b>53 x 55 x 88</b>
Imballo / Packaging <b>Pila su pallet</b> / Stack on Pallet	
Dimensioni Pallet / Pallet size	<b>56 x 94 x 242</b>
Pz. / Pila / Pieces / Stack	<b>22</b>
Pila / Pallet / Stack / Pallet	<b>1</b>
Pallets / Camion / Pallet / Truck	<b>62</b>
Pz. / Camion / Pieces / Truck	<b>1.364</b>

**/ Caratteristiche / Features**Sedia Indoor-Outdoor / Indoor-Outdoor Use Sedia Impilabile / Stackable Chair N. Sedie Impilabili / Stackable up to 

Materiale / Material

Tecnopolimero / Technopolymer

Prodotto testato a norma / Product tested by  
EN 16139 - LEVEL 1

SEDIE / CHAIRS



# ELSA



*in foto:* composizione sedia ELSA e tavolo con gambe SIRIO



**SEDIA PER USO INTERNO ED ESTERNO**


Raffinatezza ed eleganza caratterizzano il modello Elsa. Lo schienale presenta infatti un decoro traforato romboidale che non passa inosservato. Pensata e disegnata per realizzare un esclusivo progetto di design, il modello Elsa risulta inconfondibile. La forma curva dello schienale e l'ampia seduta la rendono particolarmente confortevole, un perfetto connubio tra estetica e funzionalità, la soluzione ideale per arredare con stile qualsiasi ambiente.

**CHAIR FOR INDOOR AND OUTDOOR USE**

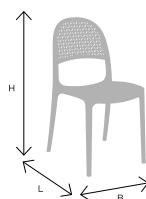
Class and elegance for the model Elsa. The backrest has pierced rhomboid-shaped decoration that is striking. It is conceived and shaped to realize an exclusive design project, so Elsa becomes unique. The curved shape of the backrest and the wide seat make the chair comfortable, a perfect combination between aesthetics and functionality, the ideal solution to decorate any location with a touch of style.

DCR – Disegno comunitario Registrato n. 006631701-0008

RCD – Registered Community Design n. 006631701-0008

**/ Colori / Colors**Bianco  
White**BI**Tortora  
Taupe**TO**Nero  
Black**NE**cm  
|||**/ Dati Tecnici / Technical Data**

Dimensioni / Size (L-B-H):	<b>52 x 46 x 85</b>
Imballo / Packaging <b>Pila su pallet</b> / Stack on Pallet	
Dimensioni Pallet / Pallet size	<b>46 x 94 x 242</b>
Pz. / Pila / Pieces / Stack	<b>22</b>
Pila / Pallet / Stack / Pallet	<b>1</b>
Pallets / Camion / Pallet / Truck	<b>72</b>
Pz. / Camion / Pieces / Truck	<b>1.584</b>

**/ Caratteristiche / Features**

Sedia Indoor-Outdoor / Indoor-Outdoor Use

Sedia Impilabile / Stackable Chair

N. Sedie Impilabili / Stackable up to

Materiale / Material

Tecnopolimero / Technopolymer

Prodotto testato a norma / Product tested by  
EN 16139 - LEVEL 2

SEDIE / CHAIRS



# ELSA / B



*in foto:* composizione sedia ELSA con bracciolo e tavolo con gambe SIRIO

**SEDIA PER USO INTERNO ED ESTERNO**


Raffinatezza ed eleganza caratterizzano il modello Elsa. Lo schienale presenta infatti un decoro traforato romboidale che non passa inosservato. Pensata e disegnata per realizzare un esclusivo progetto di design, il modello Elsa risulta inconfondibile. La forma curva dello schienale e l'ampia seduta la rendono particolarmente confortevole, un perfetto connubio tra estetica e funzionalità, la soluzione ideale per arredare con stile qualsiasi ambiente.

**CHAIR FOR INDOOR AND OUTDOOR USE**

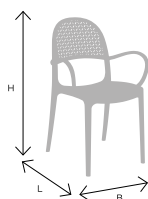
Class and elegance for the model Elsa. The backrest has pierced rhomboid-shaped decoration that is striking. It is conceived and shaped to realize an exclusive design project, so Elsa becomes unique. The curved shape of the backrest and the wide seat make the chair comfortable, a perfect combination between aesthetics and functionality, the ideal solution to decorate any location with a touch of style.

DCR – Disegno comunitario Registrato n. 006631701-0007

RCD – Registered Community Design n. 006631701-0007

**/ Colori / Colors**Bianco  
White**BI**Tortora  
Taupe**TO**Nero  
Black**NE**cm  
|||||**/ Dati Tecnici / Technical Data**

Dimensioni / Size (L-B-H):	52 x 55 x 85
Imballo / Packaging <b>Pila su pallet</b> / Stack on Pallet	
Dimensioni Pallet / Pallet size	56 x 94 x 242
Pz. / Pila / Pieces / Stack	22
Pila / Pallet / Stack / Pallet	1
Pallets / Camion / Pallet / Truck	62
Pz. / Camion / Pieces / Truck	1.364

**/ Caratteristiche / Features**Sedia Indoor-Outdoor / Indoor-Outdoor Use Sedia Impilabile / Stackable Chair N. Sedie Impilabili / Stackable up to 

Materiale / Material

Tecnopolimero / Technopolymer

Prodotto testato a norma / Product tested by  
EN 16139 - LEVEL 1

SEDIE / CHAIRS



# LUNA



*in foto:* composizione sedia LUNA e tavolo con gambe SIRIO

**SEDIA PER USO INTERNO ED ESTERNO**


Un modello accattivante che colpisce per l'insolito decoro dello schienale realizzato con linee moderne e sinuose che conferiscono freschezza e leggerezza a questa seduta. Comoda ed accogliente, Luna colpisce per il raffinato gusto estetico, senza trascurare esigenze di solidità e robustezza. Una sedia giovane e versatile, si colloca perfettamente nei più diversificati contesti stilistici.

**CHAIR FOR INDOOR AND OUTDOOR USE**

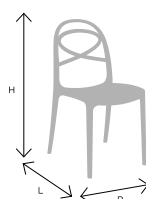
This eye-catching chair has unusual decoration of the backrest designed by modern and sinuous lines that offer freshness and lightness. Luna is comfortable and cosy, it impresses by offering a refined style, not forgetting the requirements of solidity and robustness. It is a young and versatile chair and it perfectly fits in any different stylistic settings.

DCR – Disegno comunitario Registrato n. 006631701-0006

RCD – Registered Community Design n. 006631701-0006

**/ Colori / Colors**Bianco  
White**BI**Tortora  
Taupe**TO**Nero  
Black**NE**cm  
|||**/ Dati Tecnici / Technical Data**

Dimensioni / Size (L-B-H):	<b>52 x 46 x 85</b>
Imballo / Packaging <b>Pila su pallet</b> / Stack on Pallet	
Dimensioni Pallet / Pallet size	<b>46 x 94 x 242</b>
Pz. / Pila / Pieces / Stack	<b>22</b>
Pila / Pallet / Stack / Pallet	<b>1</b>
Pallets / Camion / Pallet / Truck	<b>72</b>
Pz. / Camion / Pieces / Truck	<b>1.584</b>

**/ Caratteristiche / Features**Sedia Indoor-Outdoor / Indoor-Outdoor Use Sedia Impilabile / Stackable Chair N. Sedie Impilabili / Stackable up to 

Materiale / Material

Tecnopolimero / Technopolymer

Prodotto testato a norma / Product tested by  
EN 16139 - LEVEL 2

SEDIE / CHAIRS



# LUNA / B



*in foto:* composizione sedia LUNA con bracciolo e tavolo con gambe SIRIO

**SEDIA PER USO INTERNO ED ESTERNO**


Un modello accattivante che colpisce per l'insolito decoro dello schienale realizzato con linee moderne e sinuose che conferiscono freschezza e leggerezza a questa seduta. Comoda ed accogliente, Luna colpisce per il raffinato gusto estetico, senza trascurare esigenze di solidità e robustezza. Una sedia giovane e versatile, si colloca perfettamente nei più diversificati contesti stilistici.

**CHAIR FOR INDOOR AND OUTDOOR USE**

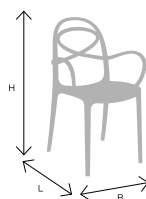
This eye-catching chair has unusual decoration of the backrest designed by modern and sinuous lines that offer freshness and lightness. Luna is comfortable and cosy, it impresses by offering a refined style, not forgetting the requirements of solidity and robustness. It is a young and versatile chair and it perfectly fits in any different stylistic settings.

DCR – Disegno comunitario Registrato n. 006631701-0005

RCD – Registered Community Design n. 006631701-0005

**/ Colori / Colors**Bianco  
White**BI**Tortora  
Taupe**TO**Nero  
Black**NE**cm  
|||**/ Dati Tecnici / Technical Data**

Dimensioni / Size (L-B-H):	<b>52 x 55 x 85</b>
Imballo / Packaging <b>Pila su pallet</b> / Stack on Pallet	
Dimensioni Pallet / Pallet size	<b>56 x 94 x 242</b>
Pz. / Pila / Pieces / Stack	<b>22</b>
Pila / Pallet / Stack / Pallet	<b>1</b>
Pallets / Camion / Pallet / Truck	<b>62</b>
Pz. / Camion / Pieces / Truck	<b>1.364</b>

**/ Caratteristiche / Features**Sedia Indoor-Outdoor / Indoor-Outdoor Use Sedia Impilabile / Stackable Chair N. Sedie Impilabili / Stackable up to 

Materiale / Material

Tecnopolimero / Technopolymer Prodotto testato a norma / Product tested by  
EN 16139 - LEVEL 1

SEDIE / CHAIRS



# ARTEMIDE



*in foto:* composizione sedia ARTEMIDE con tavolo ARES



**SEDIA PER USO INTERNO ED ESTERNO**

Stile ed originalità caratterizzano la sedia Artemide; essa è il connubio tra passato e presente: grazie alla moderna tecnologia del polipropilene, Artemide diventa una creativa reinterpretazione delle classiche sedie in legno. Personalizzabile grazie alla possibilità di scegliere la seduta in polipropilene effetto paglia in diversi colori o in vera paglia naturale di riso o segala. Grazie alla sua versatilità, Artemide è adatta ad ambienti esterni ed interni.

**CHAIR FOR INDOOR AND OUTDOOR USE**

Style and originality characterize Artemide; it is the combination between past and present: thanks to the modern technology of polypropylene, Artemide becomes a creative reinterpretation of the classical wooden chairs. It is customizable since you can choose the material of the seat between polypropylene straw look in different colours or real natural rice or segala straw. Artemide is a multi-purpose chair suitable both for outdoor and indoor environments.

DCR – Disegno comunitario Registrato n. 003461771-0003

RCD – Registered Community Design n. 003461771-0003

/ Colori / Colors



Bianco  
White

BI



Tortora  
Taupe

TO



Antracite  
Grey

AN



Espresso  
Coffee

MA

/ Telaio / Frameworks



Riso  
Rice

NO2



Segale  
Wheat Straw

NO1



Polipropilene  
PP

PSA



Texplast  
Nougat

TTO



Texplast  
Skyline

TAZ



Polipropilene  
Forato / PP

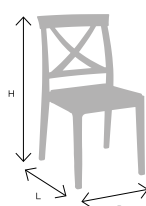
F



cm  
|||

/ Dati Tecnici / Technical Data

Dimensioni / Size (L-B-H):	53 x 44 x 86
Imballo / Packaging Pila su pallet / Stack on Pallet	
Dimensioni Pallet / Pallet size	44 x 94 x 242
Pz. / Pila / Pieces / Stack	22
Pila / Pallet / Stack / Pallet	1
Pallets / Camion / Pallet / Truck	72
Pz. / Camion / Pieces / Truck	1.584



/ Caratteristiche / Features

Sedia Indoor-Outdoor / Indoor-Outdoor Use

Sedia Impilabile / Stackable Chair

N. Sedie Impilabili / Stackable up to

Materiale / Material

Tecnopolimero / Technopolymer

Prodotto testato a norma / Product tested by  
EN 16139 - LEVEL 2



SEDIE / CHAIRS



# ELETTRA



*in foto:* composizione sedia ELETTRA con tavolo ARES

**SEDIA PER USO INTERNO ED ESTERNO**

Struttura in polipropilene con schienale lavorato ad intreccio ispirato al tipico stile rustico delle sedie in legno. La seduta è smontabile e disponibile in diversi materiali: dal polipropilene effetto paglia alla vera paglia naturale di riso o segala. La combinazione di diversi stili e materiali rende la sedia Elettra multifunzionale e adatta a qualsiasi esigenza di arredo esterno o interno.





**CHAIR FOR INDOOR AND OUTDOOR USE**

Frame made of polypropylene with backrest shaped as crossed pattern inspired to the typical rustic style of wooden chairs. The seat is removable and available in different materials: from polypropylene straw look to real natural rice or segala straw. The original combination of different styles and materials makes Elettra a multi-functional chair that can be adapted to any furniture need, both for outdoor or indoor.







DCR – Disegno comunitario Registrato n. 003461771-0002

RCD – Registered Community Design n. 003461771-0002

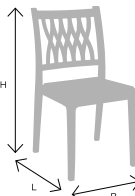
**/ Colori / Colors**

 Bianco White <b>BI</b>	 Tortora Taupe <b>TO</b>	 Antracite Grey <b>AN</b>
 Espresso Coffee <b>MA</b>		

**/ Telaio / Frameworks**

 Riso Rice <b>NO2</b>	 Segale Wheat Straw <b>NO1</b>	 Polipropilene PP <b>PSA</b>
 Texplast Nougat <b>TTO</b>	 Texplast Skyline <b>TAZ</b>	 Polipropilene Forato / PP <b>F</b>


**/ Dati Tecnici / Technical Data**

Dimensioni / Size (L-B-H):	<b>53 x 44 x 87</b>	
Imballo / Packaging <b>Pila su pallet</b> / Stack on Pallet		
Dimensioni Pallet / Pallet size	<b>44 x 94 x 242</b>	
Pz. / Pila / Pieces / Stack	<b>22</b>	
Pila / Pallet / Stack / Pallet	<b>1</b>	
Pallets / Camion / Pallet / Truck	<b>72</b>	
Pz. / Camion / Pieces / Truck	<b>1.584</b>	

**/ Caratteristiche / Features**

Sedia Indoor-Outdoor / Indoor-Outdoor Use	<input checked="" type="checkbox"/>
Sedia Impilabile / Stackable Chair	<input checked="" type="checkbox"/>
N. Sedie Impilabili / Stackable up to	<b>8</b>
Materiale / Material	Tecnopolimero / Technopolymer

Prodotto testato a norma / Product tested by  
EN 16139 - LEVEL 2



SEDIE / CHAIRS



# ERA



*in foto:* composizione sedia ERA con tavolo ARES

**SEDIA PER USO INTERNO ED ESTERNO**

Forma classica con schienale arrotondato e stecche verticali rivisitata in chiave moderna. L'uso del polipropilene la rende una sedia particolarmente robusta e pratica, l'ideale per soddisfare ogni esigenza quotidiana in termini di arredamento da esterno/interno. Anche la sedia Era è personalizzabile con la possibilità di scegliere la seduta in PP o paglia: una sedia che combina comfort e versatilità.

**CHAIR FOR INDOOR AND OUTDOOR USE**

A classical shape with round backrest and vertical sticks revised in a modern way. The use of polypropylene makes this chair particularly strong and practical, the ideal to meet any everyday needs in terms of outdoor/indoor furnishing. Era chair is customizable too with the possibility to choose the seat in PP or natural straw: it is comfortable and versatile item.


DCR – Disegno comunitario Registrato n. 003461771-0001

RCD – Registered Community Design n. 003461771-0001

/ Colori / Colors



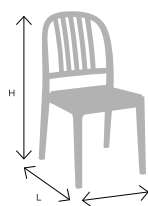
/ Telaio / Frameworks



cm  
|||

/ Dati Tecnici / Technical Data

Dimensioni / Size (L-B-H): **53 x 44 x 89**  
 Imballo / Packaging **Pila su pallet / Stack on Pallet**  
 Dimensioni Pallet / Pallet size **44 x 94 x 242**  
 Pz. / Pila / Pieces / Stack **22**  
 Pila / Pallet / Stack / Pallet **1**  
 Pallets / Camion / Pallet / Truck **72**  
 Pz. / Camion / Pieces / Truck **1.584**

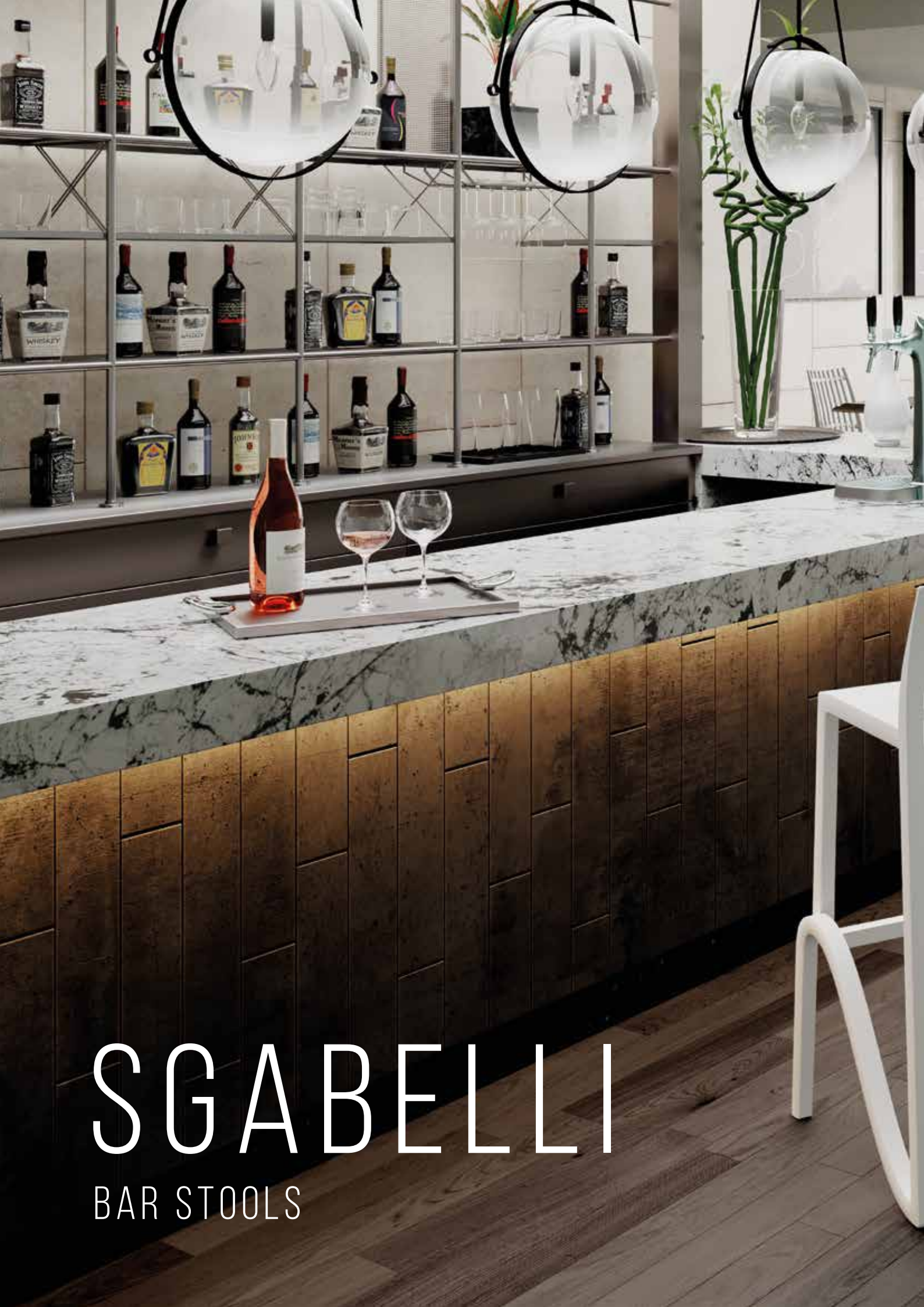


/ Caratteristiche / Features

Sedia Indoor-Outdoor / Indoor-Outdoor Use   
 Sedia Impilabile / Stackable Chair   
 N. Sedie Impilabili / Stackable up to **8**  
 Materiale / Material  Tecnopolimero / Technopolymer

Prodotto testato a norma / Product tested by  
 EN 16139 - LEVEL 2





# SGABELLI

BAR STOOLS



SGABELLI / BAR STOOLS



# EOLIO 650





**SGABELLO PER USO INTERNO ED ESTERNO**

Lo sgabello Eolo si caratterizza per le sue linee morbide e sottili e le gradevoli proporzioni. Realizzato in tecnopolimero monoblocco, unisce allo stesso tempo leggerezza e solidità. Eolo è impilabile e dotato di comodo poggiapiedi e di schienale che può fungere anche da pratica maniglia. Le sue qualità estetiche e funzionali lo rendono estremamente versatile, l'ideale sia per la cucina di casa nella versione da 65 cm, sia per il contract nella versione da 75cm. Realizzabile in diverse varianti cromatiche esalta l'eleganza degli ambienti in cui viene collocato.

**BAR STOOL FOR INDOOR AND OUTDOOR USE**

Eolo bar stool is characterized by its soft and fine lines and lovely proportions. A technopolymer monoblock which combines lightness and solidity. Eolo is stackable and equipped with comfortable footrest and the backrest can be used as a practical handle. Its aesthetic and functional qualities make it extremely versatile, ideal both for kitchen in 65cm version and for contract use in 75cm version. Available in different colours, it can embellish any environment where it is located.

**/ Colori / Colors**Bianco  
White

BI

Tortora  
Taupe

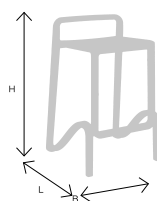
TO

Nero  
Black

NE

**/ Dimensioni / Dimensions**

Dimensioni / Size (L-B-H):	<b>47 x 47 x 75</b>
Imballo / Packaging	<b>Cartone / Cardboard</b>
Dimensioni Pallet / Pallet size	<b>120 x 100 x 222,5</b>
Pz. Cartone / Pieces Box	<b>4</b>
Cartoni Pallet / Box Pallet	<b>8</b>
Pallets Camion / Pallet Truck	<b>24</b>
Pz. Camion / Pieces Truck	<b>768</b>

**/ Caratteristiche / Features**

Sgabello Indoor / Indoor Use

Sgabello Outdoor / Outdoor Use

Sgabello Impilabile / Stackable Chair

N. Sgabelli Impilabili / Stackable up to

Materiale / Material

Tecnopolimero / Technopolymer



Prodotto testato a norma / Product tested by  
EN 16139 - LEVEL 2



SGABELLI / BAR STOOLS



# EOLLO 750



**SGABELLO PER USO INTERNO ED ESTERNO**

Lo sgabello Eolo si caratterizza per le sue linee morbide e sottili e le gradevoli proporzioni. Realizzato in tecnopolimero monoblocco, unisce allo stesso tempo leggerezza e solidità. Eolo è impilabile e dotato di comodo poggiapiedi e di schienale che può fungere anche da pratica maniglia. Le sue qualità estetiche e funzionali lo rendono estremamente versatile, l'ideale sia per la cucina di casa nella versione da 65 cm, sia per il contract nella versione da 75cm. Realizzabile in diverse varianti cromatiche esalta l'eleganza degli ambienti in cui viene collocato.

**BAR STOOL FOR INDOOR AND OUTDOOR USE**

Eolo bar stool is characterized by its soft and fine lines and lovely proportions. A technopolymer monoblock which combines lightness and solidity. Eolo is stackable and equipped with comfortable footrest and the backrest can be used as a practical handle. Its aesthetic and functional qualities make it extremely versatile, ideal both for kitchen in 65cm version and for contract use in 75cm version. Available in different colours, it can embellish any environment where it is located.

**/ Colori / Colors**

Bianco

White

**BI**

Tortora

Taupe

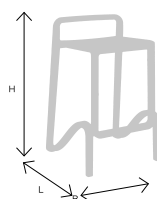
**TO**

Nero

Black

**NE****/ Dimensioni / Dimensions**

Dimensioni / Size (L-B-H):	<b>47 x 47 x 86</b>
Imballo / Packaging	<b>Cartone / Cardboard</b>
Dimensioni Pallet / Pallet size	<b>120 x 100 x 253,5</b>
Pz. Cartone / Pieces Box	<b>4</b>
Cartoni Pallet / Box Pallet	<b>8</b>
Pallets Camion / Pallet Truck	<b>24</b>
Pz. Camion / Pieces Truck	<b>768</b>

**/ Caratteristiche / Features**Sgabello Indoor / Indoor Use Sgabello Outdoor / Outdoor Use Sgabello Impilabile / Stackable Chair N. Sgabelli Impilabili / Stackable up to 

Materiale / Material

Tecnopolimero / Technopolymer Prodotto testato a norma / Product tested by  
EN 16139 - LEVEL 2

SGABELLI / BAR STOOLS



# GIANO<sub>650</sub>



**SGABELLO PER USO INTERNO ED ESTERNO**

L'accuratezza delle forme e un ricercato design contraddistinguono lo sgabello Giano. L'ampio schienale lo rende confortevole e le linee sinuose del poggiatesta costituiscono un elemento estetico distintivo, oltre che fungere da rinforzo per dare la necessaria stabilità al prodotto. Estrema l'attenzione al comfort e alla funzionalità; la leggerezza, la resistenza e la possibilità di impilaggio fanno di Giano uno sgabello adattabile ad ogni tipo di spazio, sia domestico, sia contract. Proposto anch'esso in doppia altezza, 65 cm per la cucina e 75 cm per i bar, Giano è realizzabile in diversi colori di tendenza e certificato per utilizzo contract.

**BAR STOOL FOR INDOOR AND OUTDOOR USE**

Accurate shapes and sophisticated design for Giano bar stool. The wide backrest makes it comfortable and sinuous lines of the footrest are a distinctive aesthetic element, as well as a necessary reinforcement for the product stability. Extreme attention to comfort and functionality; lightness, resistance and stacking capacity make Giano the ideal bar stool which can be suitable for both domestic and contract spaces. It is available in double height, 65cm for kitchen and 75cm for cafes, Giano can be realized in different trendy colours and it is also certified for contract use.

DCR – Disegno comunitario Registrato n. 008019707-0001

RCD – Registered Community Design n. 008019707-0001

**/ Colori / Colors**

Bianco

White

BI



Tortora

Taupe

TO



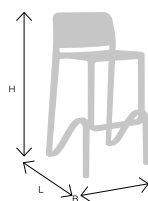
Nero

Black

NE

**/ Dimensioni / Dimensions**

Dimensioni / Size (L-B-H):	<b>47 x 47 x 89</b>
Imballo / Packaging	<b>Cartone / Cardboard</b>
Dimensioni Pallet / Pallet size	<b>120 x 100 x 222,5</b>
Pz. Cartone / Pieces Box	<b>4</b>
Cartoni Pallet / Box Pallet	<b>8</b>
Pallets Camion / Pallet Truck	<b>24</b>
Pz. Camion / Pieces Truck	<b>768</b>

**/ Caratteristiche / Features**

Sedia Indoor-Outdoor / Indoor-Outdoor Use

Sedia Impilabile / Stackable Chair

N. Sedie Impilabili / Stackable up to

Materiale / Material

Tecnopolimero / Technopolymer



Prodotto testato a norma / Product tested by  
EN 16139 - LEVEL 2



SGABELLI / BAR STOOLS



# GIANO<sub>750</sub>



**SGABELLO PER USO INTERNO ED ESTERNO**

L'accuratezza delle forme e un ricercato design contraddistinguono lo sgabello Giano. L'ampio schienale lo rende confortevole e le linee sinuose del poggiatesta costituiscono un elemento estetico distintivo, oltre che fungere da rinforzo per dare la necessaria stabilità al prodotto. Estrema l'attenzione al comfort e alla funzionalità; la leggerezza, la resistenza e la possibilità di impilaggio fanno di Giano uno sgabello adattabile ad ogni tipo di spazio, sia domestico, sia contract. Proposto anch'esso in doppia altezza, 65 cm per la cucina e 75 cm per i bar, Giano è realizzabile in diversi colori di tendenza e certificato per utilizzo contract.

**BAR STOOL FOR INDOOR AND OUTDOOR USE**

Accurate shapes and sophisticated design for Giano bar stool. The wide backrest makes it comfortable and sinuous lines of the footrest are a distinctive aesthetic element, as well as a necessary reinforcement for the product stability. Extreme attention to comfort and functionality; lightness, resistance and stacking capacity make Giano the ideal bar stool which can be suitable for both domestic and contract spaces. It is available in double height, 65cm for kitchen and 75cm for cafes, Giano can be realized in different trendy colours and it is also certified for contract use.

DCR – Disegno comunitario Registrato n. 008019707-0001

RCD – Registered Community Design n. 008019707-0001

**/ Colori / Colors**

Bianco

White

BI



Tortora

Taupe

TO



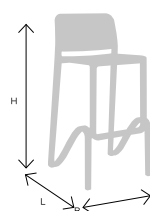
Nero

Black

NE

**/ Dimensioni / Dimensions**

Dimensioni / Size (L-B-H):	<b>47 x 47 x 99</b>
Imballo / Packaging	<b>Cartone / Cardboard</b>
Dimensioni Pallet / Pallet size	<b>120 x 100 x 253,5</b>
Pz. Cartone / Pieces Box	<b>4</b>
Cartoni Pallet / Box Pallet	<b>8</b>
Pallets Camion / Pallet Truck	<b>24</b>
Pz. Camion / Pieces Truck	<b>768</b>

**/ Caratteristiche / Features**

Sedia Indoor-Outdoor / Indoor-Outdoor Use	<input checked="" type="checkbox"/>
Sedia Impilabile / Stackable Chair	<input checked="" type="checkbox"/>
N. Sedie Impilabili / Stackable up to	<input checked="" type="checkbox"/>
Materiale / Material	Tecnopolimero / Technopolymer

Prodotto testato a norma / Product tested by  
EN 16139 - LEVEL 2



SGABELLI / BAR STOOLS



# ZEFIRO<sub>650</sub>





**SGABELLO PER USO INTERNO ED ESTERNO**

Lo sgabello Zefiro si riconosce fin da subito grazie allo schienale che riprende il ricercato ed accurato motivo ad intaglio della nostra sedia Teti. La scelta di riproporre il medesimo disegno non è casuale, tratto distintivo della versatilità progettuale del marchio Areta. Le gambe affusolate con eleganti linee curve alla base, in corrispondenza del poggia piedi, conferiscono leggerezza e stabilità all'intera struttura. Lo sgabello è disponibile in due altezze diverse, 65 cm per la versione da casa e 75 cm per la versione da bar. Certificato per uso contract e realizzabile in diversi colori, Zefiro risponde perfettamente alle esigenze di funzionalità, design e praticità, grazie anche alla possibilità di poterlo impilare ottimizzando gli spazi.

**BAR STOOL FOR INDOOR AND OUTDOOR USE**

Zefiro bar stool stands out for the backrest whose sophisticated design is the same as our chair Teti. The choice of the same pattern is not random, the hallmark of the versatility of Areta brand. The slim legs and elegant curved lines at the footrest give lightness and stability to the whole structure. Available in two different heights, 65cm for home and 75cm for cafes. Certified for contract use and produced in different colours, Zefiro perfectly meets the requirements of functionality, design and practicality, also thanks to its stacking capacity to maximize the space.

DCR – Disegno comunitario Registrato n. 008019707-0002

RCD – Registered Community Design n. 008019707-0002

**/ Colori / Colors**

Bianco

White

BI



Tortora

Taupe

TO



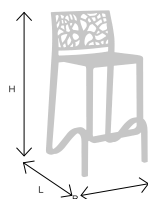
Nero

Black

NE

**/ Dimensioni / Dimensions**

Dimensioni / Size (L-B-H):	<b>47 x 47 x 89</b>
Imballo / Packaging	<b>Cartone / Cardboard</b>
Dimensioni Pallet / Pallet size	<b>120 x 100 x 222,5</b>
Pz. Cartone / Pieces Box	<b>4</b>
Cartoni Pallet / Box Pallet	<b>8</b>
Pallets Camion / Pallet Truck	<b>24</b>
Pz. Camion / Pieces Truck	<b>768</b>

**/ Caratteristiche / Features**Sedia Indoor-Outdoor / Indoor-Outdoor Use Sedia Impilabile / Stackable Chair N. Sedie Impilabili / Stackable up to 

Materiale / Material

Tecnopolimero / Technopolymer

Prodotto testato a norma / Product tested by  
EN 16139 - LEVEL 2

SGABELLI / BAR STOOLS



# ZEFIRO<sub>750</sub>



**SGABELLO PER USO INTERNO ED ESTERNO**

Lo sgabello Zefiro si riconosce fin da subito grazie allo schienale che riprende il ricercato ed accurato motivo ad intaglio della nostra sedia Teti. La scelta di riproporre il medesimo disegno non è casuale, tratto distintivo della versatilità progettuale del marchio Areta. Le gambe affusolate con eleganti linee curve alla base, in corrispondenza del poggiapiedi, conferiscono leggerezza e stabilità all'intera struttura. Lo sgabello è disponibile in due altezze diverse, 65 cm per la versione da casa e 75 cm per la versione da bar. Certificato per uso contract e realizzabile in diversi colori, Zefiro risponde perfettamente alle esigenze di funzionalità, design e praticità, grazie anche alla possibilità di poterlo impilare ottimizzando gli spazi.

**BAR STOOL FOR INDOOR AND OUTDOOR USE**

Zefiro bar stool stands out for the backrest whose sophisticated design is the same as our chair Teti. The choice of the same pattern is not random, the hallmark of the versatility of Areta brand. The slim legs and elegant curved lines at the footrest give lightness and stability to the whole structure. Available in two different heights, 65cm for home and 75cm for cafes. Certified for contract use and produced in different colours, Zefiro perfectly meets the requirements of functionality, design and practicality, also thanks to its stacking capacity to maximize the space.

DCR – Disegno comunitario Registrato n. 008019707-0002

RCD – Registered Community Design n. 008019707-0002

**/ Colori / Colors**Bianco  
White

BI

Tortora  
Taupe

TO

Antracite  
Grey

AN

Nero  
Black

NE

Azzurro  
Light Blue

AZ

Verde Anice  
Anis Green

VN

Giallo Ocra  
Yellow Ochre

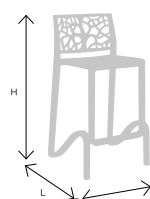
GO

Rosso  
Red

RO

**/ Dimensioni / Dimensions**

Dimensioni / Size (L-B-H):	47 x 47 x 100
Imballo / Packaging	Cartone / Cardboard
Dimensioni Pallet / Pallet size	120 x 100 x 223,5
Pz. Cartone / Pieces Box	4
Cartoni Pallet / Box Pallet	8
Pallets Camion / Pallet Truck	24
Pz. Camion / Pieces Truck	768

**/ Caratteristiche / Features**Sedia Indoor-Outdoor / Indoor-Outdoor Use Sedia Impilabile / Stackable Chair N. Sedie Impilabili / Stackable up to Materiale / Material Tecnopolimero / Technopolymer Prodotto testato a norma / Product tested by  
EN 16139 - LEVEL 2



# TAVOLI

TABLES



TAVOLI / TABLES



# ARES 70




*in foto:* composizione tavolo ARES 70 e sedia ELETTRA con fondello in TEXPLAST

**TAVOLO PER USO INTERNO ED ESTERNO**

É la nuova versione più piccola del nostro modello Ares 90. Una variante di dimensioni 70x70 cm studiata per sfruttare anche gli spazi più ristretti, offrendo un'ampia flessibilità d'uso, soprattutto nel settore dell'Horeca. Un tavolo facile da montare e da trasportare.

**TABLE FOR INDOOR AND OUTDOOR USE**

It's the new smaller version of our model Ares 90. Its size 70x70 cm is designed to use the narrow spaces, by providing a great flexibility of use, particularly in Horeca sector. A table easy to mount and carry.

**/ Colori / Colors**Bianco  
White

BI

Tortora  
Taupe

TO

Antracite  
Grey

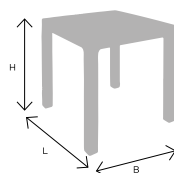
AN

Espresso  
Coffee

MA

cm  
|||**/ Dati Tecnici / Technical Data**

Dimensioni / Size (L-B-H):	<b>70 x 70 x 74</b>
Imballo / Packaging	<b>Cartone / Cardboard</b>
Dim. Imballo / Packaging Size	<b>102 x 77 x 12</b>
Dimensioni Pallet / Pallet size	<b>121x100x243</b>
Pz. / Cartone / Pieces / Box	<b>1</b>
Cartone / Pallet / Box / Pallet	<b>30</b>
Pallets / Camion / Pallet / Truck	<b>26</b>
Pz. / Camion / Pieces / Truck	<b>780</b>

**/ Caratteristiche / Features**

Tavolo Indoor / Indoor Use



Tavolo Outdoor / Outdoor Use



Tavolo Impilabile / Stackable Table



N. Tavoli Impilabili / Stackable up to

5

Materiale / Material

Tecnopolimero / Technopolymer

Prodotto testato a norma / Product tested by  
EN 15372 - LEVEL 2

TAVOLI / TABLES



# ARES 80



*in foto:* composizione tavolo ARES 80 e sedia ELSA



**TAVOLO PER USO INTERNO ED ESTERNO**

Si tratta della versione 80x80 cm della nostra serie di tavoli Ares, pensata per offrire una maggiore scelta di utilizzo nei diversi contesti contract. Design lineare, forme semplici e struttura solida e leggera caratterizzano questo prodotto facile da montare e da trasportare. Tavolo certificato per gli usi più gravosi anche in ambito professionale.

**TABLE FOR INDOOR AND OUTDOOR USE**

It is the 80x80 cm version of our Ares series of tables. It is conceived to offer a greater choice of use in any different contract environment. Linear design, simple shapes and solid and light structure characterize this product easy to mount and carry. A certified table for heavy-duty use in professional contexts.

**/ Colori / Colors**

Bianco  
White

**BI**



Tortora  
Taupe

**TO**



Antracite  
Grey

**AN**

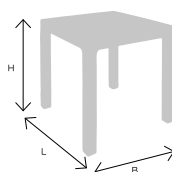


Espresso  
Coffee

**MA**

**/ Dimensioni / Dimensions**

Dimensioni / Size (L-B-H):	<b>80 x 80 x 74</b>
Imballo / Packaging	<b>Cartone / Cardboard</b>
Dim. Imballo / Packaging Size	<b>112 x 84,5 x 12</b>
Dimensioni Pallet / Pallet size	<b>121 x 110 x 240</b>
Pz. Cartone / Pieces Box	<b>1</b>
Cartoni Pallet / Box Pallet	<b>25</b>
Pallets Camion / Pallet Truck	<b>24</b>
Pz. Camion / Pieces Truck	<b>600</b>

**/ Caratteristiche / Features**

Tavolo Indoor / Indoor Use

Tavolo Outdoor / Outdoor Use

Tavolo Impilabile / Stackable Table

N. Tavoli Impilabili / Stackable up to

Materiale / Material

Tecnopolimero / Technopolymer



Prodotto testato a norma / Product tested by  
EN 15372 - LEVEL 3



TAVOLI / TABLES



# ARES 90




*in foto:* composizione tavolo ARES 90 e sedia TETI

**TAVOLO PER USO INTERNO ED ESTERNO**

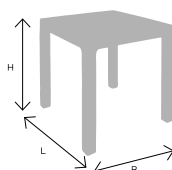
Costruito in polipropilene, Ares è un ottimo tavolo quadrato che grazie alla sua eleganza risulta adatto a qualsiasi impiego, interno o esterno. Estremamente solido e robusto è dotato di un design semplice e lineare, il tavolo Ares vi permette di arredare i vostri ambienti in modo elegante e confortevole. Un tavolo facile da montare che combina comfort, funzionalità e design.

**TABLE FOR INDOOR AND OUTDOOR USE**

Made of polypropylene, Ares is an excellent square table. Thanks to its elegance, it is appropriate to any indoor or outdoor use. It is extremely resistant and stable; its simple and linear design allows decorating your location in an elegant and comfortable way. Easy to mount, it combines comfort, functionality and design.

**/ Colori / Colors**Bianco  
White**BI**Tortora  
Taupe**TO**Antracite  
Grey**AN**Espresso  
Coffee**MA**cm  
|||**/ Dati Tecnici / Technical Data**

Dimensioni / Size (L-B-H):	<b>90 x 90 x 74</b>
Imballo / Packaging	<b>Cartone / Cardboard</b>
Dim. Imballo / Packaging Size	<b>92 x 92 x 12</b>
Dimensioni Pallet / Pallet size	<b>121 x 93 x 240</b>
Pz. / Pila / Pieces / Stack	<b>23</b>
Pz. Cartone / Pieces Box	<b>1</b>
Pallets / Camion / Pallet / Truck	<b>28</b>
Pz. / Camion / Pieces / Truck	<b>644</b>

**/ Caratteristiche / Features**

Tavolo Indoor / Indoor Use



Tavolo Outdoor / Outdoor Use



Tavolo Impilabile / Stackable Table



N. Tavoli Impilabili / Stackable up to

**5**

Materiale / Material

Tecnopolimero / Technopolymer

Prodotto testato a norma / Product tested by  
EN 15372 - LEVEL 2

TAVOLI / TABLES



# SIRIO LEGS



*in foto:* composizione tavolo con gambe SIRIO

**TAVOLO PER USO INTERNO ED ESTERNO**

Costruite in polipropilene, le gambe Sirio costituiscono un funzionale supporto per qualsiasi tipo di piano. Si presentano estremamente solide e stabili, adatte per sostenere perfettamente anche i piani più pesanti. Grazie al loro design semplice e lineare, offrono un'ampia libertà nel creare diverse idee di arredo.

**TABLE FOR INDOOR AND OUTDOOR USE**

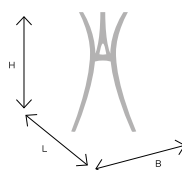
Made of polypropylene, Sirio legs are a functional support for any kind of top table. They are extremely resistant and stable, the best solution to support the heaviest tops. Thanks to their simple design, they offer the opportunity to create many different furniture ideas.

DCR – Disegno comunitario Registrato n. 004753259-0001

RCD – Registered Community Design n. 004753259-0001

**/ Colori / Colors**Bianco  
White**BI**Tortora  
Taupe**TO**Antracite  
Grey**AN**Espresso  
Coffee**MA**cm  
|||**/ Dati Tecnici / Technical Data**

Dimensioni / Size (L-B-H):	<b>60 x 32 x 73</b>
Imballo / Packaging	<b>Cartone / Cardboard</b>
Dim. Imballo / Packaging Size	<b>42 x 62 x 75</b>
Dimensioni Pallet / Pallet size	<b>120 x 80 x 240</b>
Set / Cartone / Set / Box	<b>1</b>
Cartone / Pallet / Box / Pallet	<b>12</b>
Pallets / Camion / Pallet / Truck	<b>33</b>
Pz. / Camion / Pieces / Truck	<b>396</b>

**/ Caratteristiche / Features**Sedia Indoor-Outdoor / Indoor-Outdoor Use Sedia Impilabile / Stackable Chair 

Materiale / Material

Tecnopolimero / Technopolymer

TAVOLI / TABLES



# VULCANO



*in foto:* composizione tavolo VULCANO 200 e sedia LUNA con bracciolo

**TAVOLO PER USO INTERNO ED ESTERNO**

Vulcano rappresenta l'innovativa linea progettuale del marchio Areta, sempre all'avanguardia e al passo con le nuove esigenze dell'arredamento. Si tratta di un solido tavolo modulare dalle linee piacevoli pensato per sfruttare gli spazi offrendo un'ampia flessibilità di utilizzo, un perfetto connubio tra forma, funzione ed innovazione. Ciò che contraddistingue Vulcano è la sua versatilità, infatti la lunghezza del piano si può estendere secondo le diverse esigenze, grazie alla combinazione di moduli da 100x100cm. Questi ultimi presentano due gambe centrali rientrate rispetto al bordo del tavolo, allo scopo di rendere più comodo e pratico il suo utilizzo. Vulcano è disponibile in diversi colori e varianti: la versione da cm 100x100 ideale per quattro comodi posti, la versione da cm 200x100 ideale per otto posti ed infine la versione da cm 300x100 ideale per dodici posti.

**TABLE FOR INDOOR AND OUTDOOR USE**

Vulcano represents the new design line of Areta brand, always cutting-edge and in step with new furniture requirements. It is a solid modular table with lovely lines and conceived to optimise the space and offer a wide flexibility of use, the perfect balance among shape, function and innovation. Versatility is the hallmark of Vulcano: the length of top can be extended according to requirements, thanks to the combination of modules 100x100cm. These last have two central legs recessed from the edge of table in order to make its use easier and more comfortable. Vulcano is available in different colours and versions: 100x100cm version ideal for 4 seats, 200x100 cm version ideal for 8 seats and finally 300x100cm version ideal for 12 seats.

DCR – Disegno comunitario Registrato n. 004123198-0001

RCD – Registered Community Design n. 004123198-0001

**/ Colori / Colors****/ Dimensioni / Dimensions**

	<b>Vulcano 100</b>	<b>Vulcano 200</b>	<b>Vulcano 300</b>
Dimensioni / Size (L-B-H):	<b>100 x 100 x 72</b>	<b>100 x 200 x 72</b>	<b>100 x 300 x 72</b>
Imballo / Packaging	<b>Cartone / Box</b>	<b>Cartone / Box</b>	<b>Cartone / Box</b>
Dimensioni Pallet / Pallet size	<b>120 x 84 x 220,50</b>	<b>120 x 84 x 220,50</b>	<b>120 x 84 x 220,50</b>
Pz. Cartone / Pieces Box	<b>1</b>	<b>1</b>	<b>1</b>
Cartoni Pallet / Box Pallet	<b>12</b>	<b>8</b>	<b>6</b>
Pallets Camion / Pallet Truck	<b>32</b>	<b>32</b>	<b>32</b>
Pz. Camion / Pieces Truck	<b>384</b>	<b>256</b>	<b>192</b>

**/ Caratteristiche / Features**

100	200	300
Tavolo Indoor-Outdoor / Indoor-Outdoor Use		
Materiale / Material		Tecnopolimero / Technopolymer









Ci riserviamo il diritto di apportare eventuali modifiche ai prodotti al fine di migliorare gli elementi e /o le procedure di fabbricazione. I colori sono solo per riferimento, non sono vincolanti.

We will reserve the right to bring any modifications to the products in order to improve the items and/or the manufacturing procedures. Colours are only for reference, they are not binding.





**STARK S.R.L.**  
Via Provinciale Nord, 36  
42017 Novellara (Re) • ITALY  
Tel. +39 0522 653745  
info@starksafes.com.com

[www.starksafes.com](http://www.starksafes.com)